Uwagi ogólne:

1. Niniejszy projekt został skoordynowany z projektami branżowymi.

2. Przed rozpoczęciem prac należy zapoznać się z treścią całego projektu budowlanego, w szczególności z projektem konstrukcji. Elementy konstrukcyjne oraz instalacje wykonać należy według projektów branżowych. W przypadku rozbieżności w jakimkolwiek z elementów dokumentacji należy rozbieżność taką zgłosić projektantowi, który zobowiązany będzie do pisemnego roztrzygnięcia problemu.

3. Rysunki i część opisowa są częściami dokumentacji wzajemnie uzupełniającymi się. Wszystkie elementy ujęte w części opisowej a nie pokazane na rysunkach oraz pokazane na rysunkach a nie ujęte w części opisowej winny być traktowane jakby były ujęte w obu częściach dokumentacji projektu budowlanego. W przypadku błędu, pomyłki lub wątpliwości interpretacyjnych, wykonawca, przed rozpoczęciem prac, powinien zgłosić te kwestie projektantowi lub inwestorowi w formie zapytania projektowego. Projektant zobowiązany będzie do pisemnego roztrzygnięcia problemu. W przypadku wprowadzenia niezgłoszonych (niesygnalizowanych) zmian w stosunku do projektu, zmian w stosunku do projektu, wykonawca może zostać obciążony kosztami demontażu i ponownym wykonaniem zmienionych elementów zgodnie z dokumentacją projektu budowlanego.

4. Niezależnie od stopnia dokładności i precyzji dokumentów otrzymanych od inwestora, definiujących usługę do wykonania, wykonawca zobowiązany jest do uzyskania dobrego rezultatu końcowego. W związku z tym wykonane elementy muszą zapewnić utrzymanie standardu przewidywanych założeń projektowych.

5. Wszystkie wymiary podane w dokumentacji projektu budowlanego sprawdzić po wykonaniu prac na budowie. Przed zamówieniem stolarki okiennej i drzwiowej, sprawdzić na budowie wymiary gotowych otworów. Montażu dokonać zgodnie z zaleceniami instrukcji producenta.

6. Opisy ujęte w projekcie uwzględniają standard minimalny dla materiałów i rozwiązań, niezbędny do właściwego funkcjonowania projektowanego obiektu. Wykonawca może zaproponować alternatywne rozwiązania pod warunkiem zachowania wymaganego standardu. Wszelkie zamienne rozwiązania wymagają potwierdzenia przez inwestora oraz projektanta.

7. W przypadku zastoowania zamiennych rozwiązań, innych materiałów lub typów urządzeń w stosunku do wskazanych w projekcie budowlanym, wykonawca we własnym zakresie dokona wszelkich zmian spowodowanych tym rozwiązaniem, ma za zadanie dokonać koordynacji międzybranżwoej dla wprowadzonej zmiany.

8. Wykonawca poszczególnych robót ma uwzględnić wszystkie elementy niezbędne do zrealizowania całości prac i zapewnienia pełnej funkcjonalności wykonywanych elementów.

9. Niniejszy projekt wykonano w zakresie stanowiącym podstawę do wydania pozwolenia na budowę w myśl przepisów rozporządzenia ministra transportu, budownictwa i gospodarki morskiej z dnia 25.04.2012 w sprawie szczegółowego zakresu i formy projektu budowlanego.

10. W razie potrzeby dodatkowych informacji (szczegółowych rysunków lub obliczeń), pomocnych w wykonaniu inwestycji, a nieobjętych wymaganiami powyższego rozporządzenia, informacje dostępne w projekcie wykonawczym.

ZESTAWIENIE STOLARKI DRZWIOWEJ

Ilość	1	3
Wymiary w świetle przejścia	90×200	300×400
Wymiary otworu w ścianie	96×203	314×400
Widok	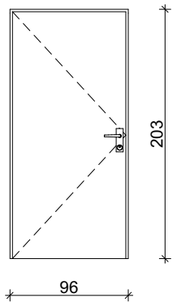	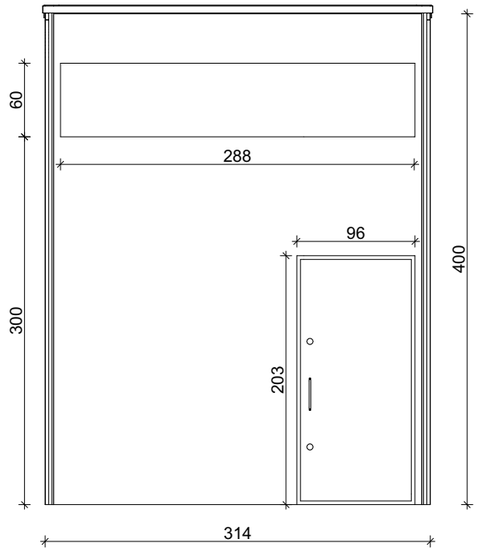
Współczynnik przenikania ciepła	1,3	2,0
Położenie	Wnętrze	Zewnętrze
Materiał	Aluminium	Stal ocynkowana, na wymiar
Kolor	Antracyt RAL 7016	Antracyt RAL 7016
Notatka/uwagi	montaż ciepły	Brama segmentowana panelowa wyposażona w naświetle o wymiarze 60 x 288 cm, montaż ciepły

ZESTAWIENIE STOLARKI OKIENNEJ

Ilość	3
Rozmiar Szer. x Wys.	300×90
Elewacja od wewnątrz	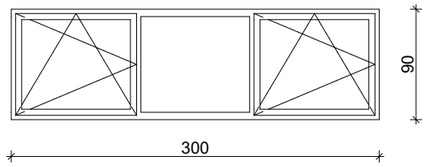
Współczynnik przenikania ciepła	0,9
Położenie	Zewnętrze
Materiał	Aluminium
Kolor	Antracyt RAL 7016
Notatka/uwagi	montaż ciepły

ZESTAWIENIE STOLARKI DRZWIOWEJ / OKIENNEJ

INVEST-SOLID Sp. z o.o.
32-700 Bochnia, ul. Partyzantów 21

PROJEKT BUDOWLANY

BRANŻA	ARCHITEKTONICZNA
OBIEKT	PUNKT SELEKTYWNEJ ZBIÓRKI ODPADÓW KOMUNALNYCH / **HALA MAGAZYNOWA**
LOKALIZACJA	DZIAŁKA NR 2112/1 120107_2 RZEZAWA 0001 BOREK
INWESTOR	GMINA RZEZAWA 32-765, UL. DŁUGA 21
PRZEDMIOT RYSUNKU	**ZESTAWIENIE STOLARKI DRZWIOWEJ / OKIENNEJ**
PROJEKTOWAŁ	dr inż. arch. Łukasz Wesołowski uprawnienia budowlane do projektowania bez ograniczeń w specjalności architektonicznej nr MPOIA/084/2009
SPRAWDZAŁ	dr hab. inż. arch. Michał Krupa uprawnienia budowlane do projektowania bez ograniczeń w specjalności architektonicznej nr MPOIA/009/2007
ASYST. PROJ.	mgr inż. arch. Mateusz Krawczyk

SKALA	DATA	NR RYS.	SYMBOL
—	XI.2026	A.10	A

PRAWA AUTOSRSKIE ZASTRZEŻONE ZGODNIE Z USTAWĄ Z DNIA 04.02.1999 r.